

BLOMLÅDOR PÅ VILLAGATOR



FINSPÅNG

Regler för att ställa ut blomlådor på villagator

Finspångs kommun

VERSION 1, DECEMBER 2021

Beslutsinstans: Kommunstyrelsen
Ansvarig: Sektor Samhällsbyggnad



Innehåll

Bakgrund	3
Kriterier för att få ställa ut blomlådor	4
Hur bedömer kommunen din intresseanmälan?	4
Ansvarig för blomlådorna	4
Information	4
Ritning blomlådor	5
Plantering och underhåll.....	5
Bekostar och bygger lådorna	6
Placering av blomlådor	6
Regler	7
Kommunens ansvar.....	8
Blomlådor inom vägföreningars område	8



Bakgrund

Finspångs kommun prioriterar hastighetsdämpande insatser till platser med det största behovet. Detta är sällan villaområden. Synpunkter inkommer till kommunen gällande höga hastigheter på gator och villaområden i tätorten.

För att dämpa hastigheterna även i villaområden föreslås att exempelvis villaägare och bostadsrättsföreningar kan ansöka om att ställa ut blomlådor på kommunens gator utanför bostäder i form av en chikan. Detta är en möjlighet för medborgare att själva arbeta för en ökad trafiksäkerhet på villagator med en hastighetsbegränsning på 30 km/tim. Fordon tvingas vänta på varandra vid farthindren samt sick-sacka mellan lådorna vilket sänker farten.



Kriterier för att få ställa ut blomlådor

Blomlådorna får efter beviljad ansökan ställas ut den 1 maj till den 30 november. Tillståndet gäller det år ansökan görs och det kan dras in om förtroendet missköts.

- Ansökan sker årligen senast 30 dagar innan blomlådorna ska ställas på plats.
- Ansökningar kan endast ske på villagator.
- Sökande och en alternativ kontaktperson måste bo på den gata där man önskar att lådorna ska placeras ut.
- Det ska vara minst 50 meters fri sikt på var sida om blomlådorna.
- Blomlådorna får inte placeras närmare en korsning än 20 meter.
- Intelligande grannars medgivande ska bifogas i ansökan där tänkta blomlådor ska placeras.

Hur bedömer kommunen din intresseanmälan?

När din intresseanmälan kommer in till kommunen gör vi, som väghållande myndighet, en bedömning av om blomlådor på sökt plats är lämpligt eller inte. Om vi bedömer att det inte är lämpligt på den plats du sökt för ger vi inget tillstånd.

Oavsett om du beviljas tillstånd eller inte får du som lämnat in intresseanmälan meddelande om vilket beslut som tas.

Ansvarig för blomlådorna

Om du som ansvarig sökande åker bort ett tag under sommaren eller bor i sommarstugan måste det finnas en annan person utefter gatan som vi kan ta kontakt med om det skulle uppstå något problem eller klagomål på blomlådorna. Det kan också vara så att de måste flyttas bort från gatan för att komma fram med en stor transport. Därför ska det redan i ansökan finnas en alternativ kontaktperson från ett annat hushåll än den ansvarige.

Information

För att blomlådorna inte ska orsaka onödig irritation från andra som bor utmed gatan är det viktigt att sökande informerar om att blomlådor kommer placeras ut och skälet till detta. Information ges enklast genom det informationsblad som skickas ut tillsammans med ett beviljande.

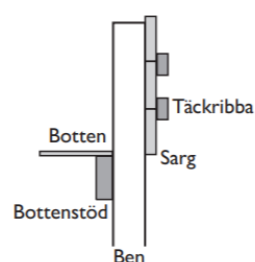
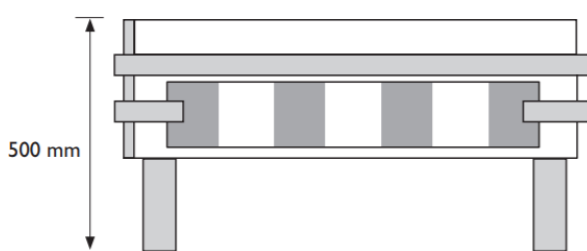
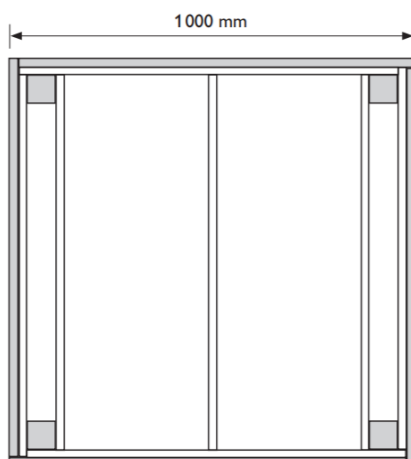


Ritning blomlådor

Blomlådorna byggs av kontaktpersonen och ska utformas enligt ritningen nedan. Lådorna får inte målas, utsmyckas eller på annat sätt ändras så att de avviker från ritningen. Reflexer tillhandahålls av Samhällsplaneringsenheten och placeras på lådans fyra sidor.

Material till en låda:

- Ben, 75x75 mm, 4 st längd 500 mm
- Sarg, 22x100 mm, 12 st längd 1000 mm
- Täckribba, 22x45 mm, 6 st längd 1045 mm, 4 st längd 200 mm
- Bottenstöd, 38x100 mm, 5 st längd 960 mm
- Bottenplatta, 9 mm tjock plywood



Plantering och underhåll

Det är meningen att blomlådorna ska försköna området. Den som inte rensar ogräs och ser till att blommorna hålls fräscha kan mista tillståndet. Vackra blomlådor ger också upphov till mindre irritation än ovårdade blomlådor.



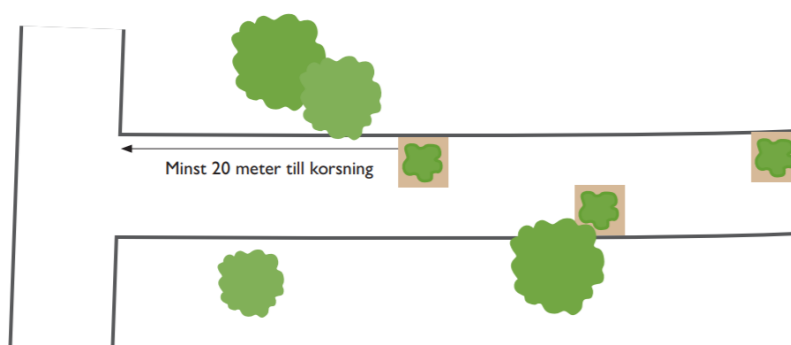
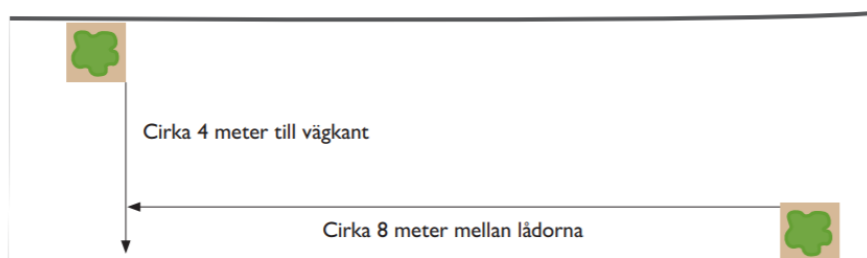
Bekostar och bygger lådorna

Det är ansvarig sökande, eventuellt tillsammans med grannar, som får bekosta och bygga blomlådorna. Ritning bifogas beviljandet. Reflexer får sökande av kommunen i samband med att utmärkningen på gatan görs. Alla blomlådor ska ha ett likartat utseende så att reflexerna får plats och att lådorna inte går att flytta hur lätt som helst

Placering av blomlådor

Blomlådorna får endast placeras på de platser kommunen tidigare har godkänt och ska byggas och utformas enligt ritning.

Kommunen gör ingen värdering om det faktiskt finns ett behov av blomlådor eller inte. Vi kommer undersöka om det är lämpligt att ställa upp blomlådor på den plats som du söker tillstånd för. Vi ser till att blomlådornas placering blir den bästa möjliga utifrån förutsättningarna på platsen och märker ut på gatan med färg var varje låda ska stå.





Regler

För att blomlådorna ska få önskad effekt och inte ska skapa onödig irritation bland trafikanter och boende i området krävs det att alla som har fått förtroendet att placera ut blomlådor på kommunens gator följer 12 enkla regler:

1. Dela ut informationsbrev till samtliga boende på gatan innan blomlådorna ställs ut. Informationsbrev bifogas tillståndet.
2. Se till att blomlådorna är byggda efter den ritning som du får från kommunen.
3. Se till att blomlådorna bara placeras på de platser som kommunen har markerat.
4. Se till att blomlådorna endast fylls med jord och levande blommor. Stenar, tegelstenar och lösa krukor kan vid en eventuell påkörning slungas i väg och orsaka skador på personer i omgivningen.
5. Se till att blomlådorna hålls fina och fräscha och repareras vid behov.
6. Se till att byta ut sommarblommorna mot höstblomster om blomlådorna står ute senare på hösten. Plastblommor, ogräs och vissna blommor hör inte hemma i blomlådorna.
7. Se till att det hålls rent på gatan kring blomlådorna.
8. Se till att barn inte leker vid och runt blomlådorna.
9. Var behjälplig om en granne önskar att blomlådorna flyttas tillfälligt, till exempel för att komma fram med ett husvagnsekipage.
10. Se till att ställa tillbaka blomlådorna på anvisad plats efter förflyttningar.
11. Se till att det alltid finns en kontaktperson tillgänglig dagtid via telefon under hela tillståndsperioden. Om blomlådor behöver flyttas ska detta kunna ske senast samma kväll.
12. Att lådorna flyttas bort från gatan samma dag som första halkbekämpningen eller snöröjningen äger rum, om detta infaller innan 30 november.

Tillståndet kan dras in om reglerna inte följs. Ansvarige kan även förlora möjligheten att få tillstånd för blomlådor nästkommande år.

Kommunen kan vid indraget tillstånd och utan att meddela ansvarig hämta in blomlådorna från gatan. Detta sker även med till exempel blomlådor som ställs ut i trafiken utan att tillstånd från kommunen finns för den aktuella perioden. Blomlådorna finns förvarade i tre veckor för att hämtas ut hos Finspångs Tekniska Verk AB.



Kommunens ansvar

- Står för reflexer till blomlådorna.
- Tillhandahåller en ritning över blomlådorna.
- Bestämmer var lådorna placeras samt beviljar ansökan.
- Tar ansvaret för de klagomål som kan komma på blomlådorna.

Blomlådor inom vägföreningars område

Vägar som förvaltas av vägföreningar inom tätbebyggt område innefattar inte dessa regler.

Enskilda väghållare beslutar själva om att anlägga farthinder på sin väg. Det är lämpligt att ta beslutet på en årsstämma och att styrelsen sedan verkställer beslutet.

Sökande bör därför kontakta sin vägförenings styrelse för att undersöka vilka möjligheter till hastighetsdämpande åtgärder som finns.

Kommunen kan hjälpa till med reflexer om vägföreningar arrangerar dessa lösningar. Ansvarig person från vägföreningens styrelse ansöker om reflexer hos kommunen.